

大成慧成货币市场基金 2024 年第 2 季度报告

2024 年 6 月 30 日

基金管理人：大成基金管理有限公司

基金托管人：上海银行股份有限公司

报告送出日期：2024 年 7 月 19 日

§1 重要提示

基金管理人的董事会及董事保证本报告所载资料不存在虚假记载、误导性陈述或重大遗漏，并对其内容的真实性、准确性和完整性承担个别及连带责任。

基金托管人上海银行股份有限公司根据本基金合同规定，于 2024 年 07 月 18 日复核了本报告中的财务指标、净值表现和投资组合报告等内容，保证复核内容不存在虚假记载、误导性陈述或者重大遗漏。

基金管理人承诺以诚实信用、勤勉尽责的原则管理和运用基金资产，但不保证基金一定盈利。

基金的过往业绩并不代表其未来表现。投资有风险，投资者在作出投资决策前应仔细阅读本基金的招募说明书。

本报告中财务资料未经审计。

本报告期自 2024 年 04 月 01 日起至 06 月 30 日止。

§2 基金产品概况

基金简称	大成慧成货币
基金主代码	002200
基金运作方式	契约型开放式
基金合同生效日	2016 年 2 月 3 日
报告期末基金份额总额	358,992,496.83 份
投资目标	在保持本金安全和资产流动性基础上追求较高的当期收益。
投资策略	1、利率趋势评估策略：通过对宏观经济、宏观政策、市场资金面供求等因素的综合分析，对资金利率变动趋势进行评估，最大限度地优化存款期限、回购和债券品种组合。 2、类属配置策略：本基金管理人在评估各品种在流动性、收益率稳定性基础上，结合预先制定的组合平均期限范围确定类属资产配置。 3、组合平均剩余期限配置策略：基金根据对未来短期利率走势的研判，结合基金资产流动性的要求动态调整组合久期。当预期短期利率上升时，降低组合久期，以规避资本损失或获得较高的再投资收益；在预期短期利率下降时，提高组合久期，以获得资本利得或锁定较高的利率水平。 4、银行协议存款和大额存单投资策略：银行协议存款和大额存单是本基金的主要投资对象。 5、流动性管理策略：在日常的投资管理过程中，本基金将会紧密关注申购与赎回资金变化情况、季节性资金流动等影响货币市场基金流动性管理的因素，建立组合流动性监控管理指标，实现对基金资产流动性的实时管理。

业绩比较基准	银行活期存款利率（税后）		
风险收益特征	本基金为货币市场基金，为证券投资基金中的低风险品种。本基金长期的风险和预期收益低于股票型基金、混合型基金、债券型基金。		
基金管理人	大成基金管理有限公司		
基金托管人	上海银行股份有限公司		
下属分级基金的基金简称	大成慧成货币 A	大成慧成货币 B	大成慧成货币 E
下属分级基金的交易代码	002200	002201	002202
报告期末下属分级基金的份额总额	35,059,932.15 份	104,014,671.96 份	219,917,892.72 份

§3 主要财务指标和基金净值表现

3.1 主要财务指标

单位：人民币元

主要财务指标	报告期（2024 年 4 月 1 日-2024 年 6 月 30 日）		
	大成慧成货币 A	大成慧成货币 B	大成慧成货币 E
1. 本期已实现收益	257,227.83	687,398.57	1,638,178.75
2. 本期利润	257,227.83	687,398.57	1,638,178.75
3. 期末基金资产净值	35,059,932.15	104,014,671.96	219,917,892.72

注：本期已实现收益指基金本期利息收入、投资收益、其他收入（不含公允价值变动收益）扣除相关费用和信用减值损失后的余额，本期利润为本期已实现收益加上本期公允价值变动收益。由于本基金采用实际利率法计算账面价值并用影子定价和偏离度加以控制的模式核算，因此公允价值变动收益为零，本期已实现收益和本期利润的金额相等。

3.2 基金净值表现

3.2.1 基金份额净值收益率及其与同期业绩比较基准收益率的比较

大成慧成货币 A

阶段	净值收益率 ①	净值收益率 标准差②	业绩比较基 准收益率③	业绩比较基 准收益率标 准差④	①—③	②—④
过去三个月	0.5524%	0.0047%	0.0870%	0.0000%	0.4654%	0.0047%
过去六个月	1.0712%	0.0041%	0.1740%	0.0000%	0.8972%	0.0041%
过去一年	1.9845%	0.0041%	0.3505%	0.0000%	1.6340%	0.0041%
过去三年	5.4927%	0.0026%	1.0505%	0.0000%	4.4422%	0.0026%
过去五年	9.4512%	0.0022%	1.7505%	0.0000%	7.7007%	0.0022%
自基金合同 生效起至今	20.9464%	0.0030%	2.9425%	0.0000%	18.0039%	0.0030%

大成慧成货币 B

阶段	净值收益率 ①	净值收益率 标准差②	业绩比较基 准收益率③	业绩比较基 准收益率标 准差④	①—③	②—④
----	------------	---------------	----------------	-----------------------	-----	-----

				准差④		
过去三个月	0.6119%	0.0047%	0.0870%	0.0000%	0.5249%	0.0047%
过去六个月	1.1909%	0.0041%	0.1740%	0.0000%	1.0169%	0.0041%
过去一年	2.2249%	0.0041%	0.3505%	0.0000%	1.8744%	0.0041%
过去三年	6.2510%	0.0026%	1.0505%	0.0000%	5.2005%	0.0026%
过去五年	10.7695%	0.0022%	1.7505%	0.0000%	9.0190%	0.0022%
自基金合同生效起至今	23.4104%	0.0030%	2.9425%	0.0000%	20.4679%	0.0030%

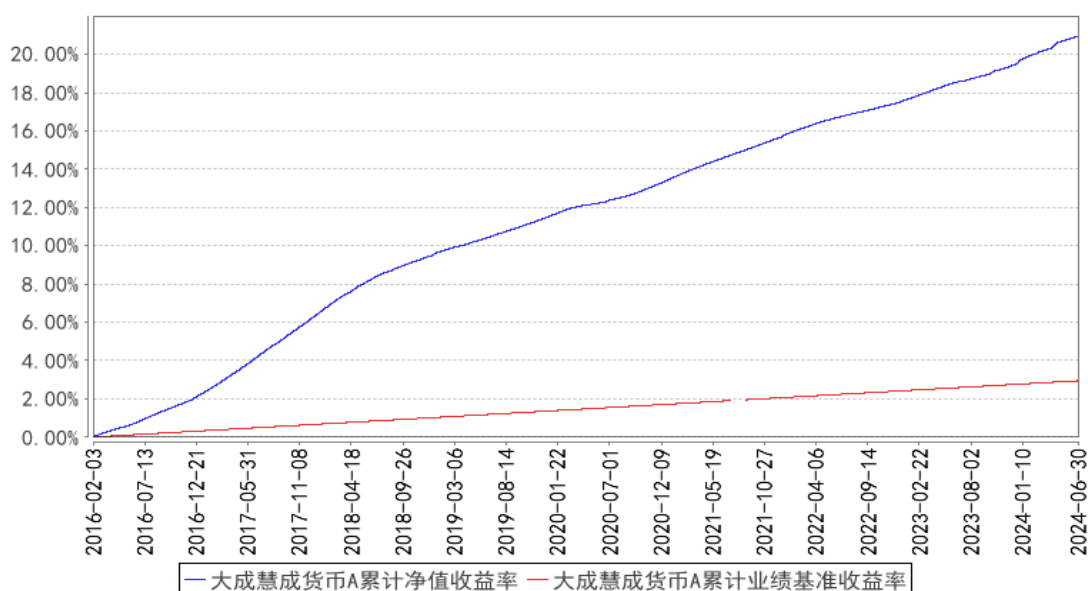
大成慧成货币 E

阶段	净值收益率 ①	净值收益率 标准差②	业绩比较基 准收益率③	业绩比较基 准收益率标 准差④	①—③	②—④
过去三个月	0.6118%	0.0047%	0.0870%	0.0000%	0.5248%	0.0047%
过去六个月	1.1868%	0.0040%	0.1740%	0.0000%	1.0128%	0.0040%
过去一年	2.0991%	0.0042%	0.3505%	0.0000%	1.7486%	0.0042%
过去三年	5.6143%	0.0026%	1.0505%	0.0000%	4.5638%	0.0026%
过去五年	9.5759%	0.0022%	1.7505%	0.0000%	7.8254%	0.0022%
自基金合同生效起至今	19.4874%	0.0031%	2.7359%	0.0000%	16.7515%	0.0031%

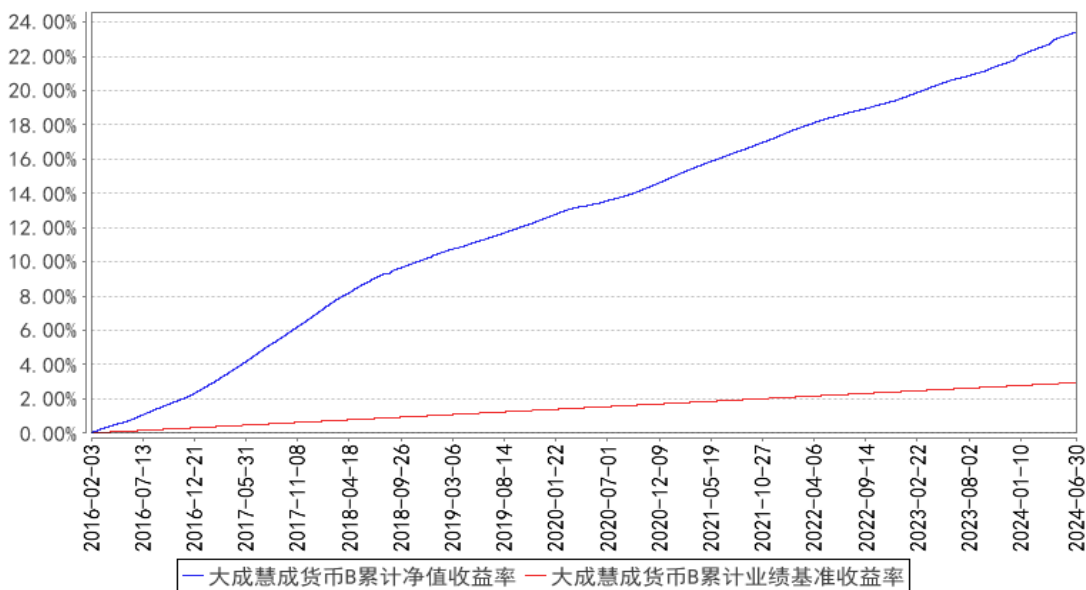
注：本货币基金收益分配按日结转份额。

3.2.2 自基金合同生效以来基金累计净值收益率变动及其与同期业绩比较基准收益率变动的比较

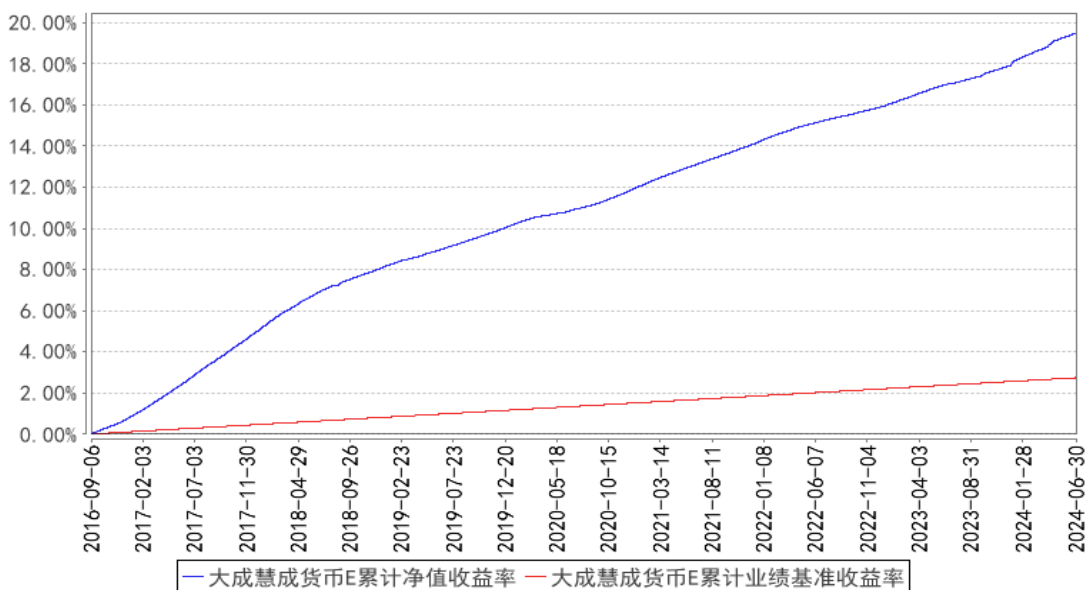
大成慧成货币A累计净值收益率与同期业绩比较基准收益率的历史走势对比图



大成慧成货币B累计净值收益率与同期业绩比较基准收益率的历史走势对比图



大成慧成货币E累计净值收益率与同期业绩比较基准收益率的历史走势对比图



注：1. 按基金合同规定，基金管理人应当自基金合同生效之日起 6 个月内使基金的投资组合比例符合基金合同的约定。建仓期结束时，本基金的投资组合比例符合基金合同的约定。

2. 本基金E类的净值增长率和业绩比较基准收益率自2016年9月6日有份额之日起开始计算。

§4 管理人报告

4.1 基金经理（或基金经理小组）简介

姓名	职务	任本基金的基金经理期限		证券从业年限	说明
		任职日期	离任日期		
张俊杰	本基金基金经理	2020年7月1日	2024年5月23日	17年	厦门大学经济学硕士。曾任职于恒生银行广州分行。2007年7月至2013年4月就

					<p>职于平安证券股份有限公司, 历任衍生产品部研究员, 固定收益事业部高级经理、债券研究员。2013 年 4 月至 2016 年 8 月就职于金鹰基金管理有限公司, 任固定收益部基金经理。2016 年 8 月至 2018 年 12 月就职于华润元大基金管理有限公司, 任固定收益投资部总经理、基金经理。2018 年 12 月加入大成基金管理有限公司, 现任固定收益总部现金资产投资部基金经理。2020 年 4 月 30 日至 2023 年 12 月 29 日任大成景安短融债券型证券投资基金基金经理。2020 年 4 月 30 日至今任大成添益交易型货币市场基金基金经理。2020 年 4 月 30 日至 2023 年 6 月 19 日任大成恒丰宝货币市场基金基金经理。2020 年 5 月 8 日至 2021 年 8 月 13 日任大成惠福纯债债券型证券投资基金基金经理。2020 年 7 月 1 日至 2024 年 5 月 23 日任大成慧成货币市场基金基金经理。2020 年 7 月 7 日起任大成现金宝场内实时申赎货币市场基金基金经理。2020 年 8 月 11 日起任大成安汇金融债债券型证券投资基金基金经理。2020 年 9 月 18 日至 2022 年 5 月 5 日任大成景优中短债债券型证券投资基金基金经理。2021 年 7 月 29 日至 2022 年 8 月 9 日任大成月添利一个月滚动持有中短债债券型证券投资基金(原大成月添利理财债券型证券投资基金)基金经理。2022 年 1 月 20 日至 2024 年 3 月 21 日任大成惠业一年定期开放债券型发起式证券投资基金基金经理。2022 年 5 月 6 日至 2024 年 5 月 23 日任大成惠瑞一年定期开放债券型发起式证券投资基金基金经理。2022 年 9 月 15 日起任大成景泽中短债债券型证券投资基金基金经理。具有基金从业资格。国籍: 中国</p>
刘谢冰	本基金基金经理	2024 年 3 月 8 日	-	11 年	<p>香港城市大学理学(应用经济学)硕士。2013 年 12 月至 2016 年 11 月任广发证券资金管理部高级交易员。2016 年 12 月至 2023 年 8 月任银华基金固定收益部基金经理。2023 年 8 月加入大成基金管理有限公司, 现任固定收益总部现金资产投资部副总监(总监助理级)。2024 年 3 月 8 日起任大成中证同业存单 AAA 指数 7 天持有期证券投资基金、大成慧成货币市场基</p>

					金、大成添利宝货币市场基金基金经理。2024 年 5 月 14 日起任大成货币市场证券投资基金、大成丰财宝货币市场基金基金经理。具有基金从业资格。国籍：中国
--	--	--	--	--	--

注：1、任职日期、离任日期为本基金管理人作出决定之日。

2、证券从业年限的计算标准遵从中国证监会《证券投资基金经营机构董事、监事、高级管理人员及从业人员监督管理办法》的相关规定。

4.2 报告期内本基金运作遵规守信情况说明

报告期内，本基金管理人严格遵守《证券法》、《证券投资基金法》等有关法律法规及基金合同、基金招募说明书等有关基金法律文件的规定，以取信于市场、取信于社会投资公众为宗旨，本着诚实信用、勤勉尽责的原则管理和运用基金资产，在规范基金运作和严格控制投资风险的前提下，为基金份额持有人谋求最大利益，无损害基金份额持有人利益的行为。

4.3 公平交易专项说明

4.3.1 公平交易制度的执行情况

报告期内，公司严格执行了公平交易的原则和制度。公司运用统计分析方法和工具，对旗下所有投资组合间连续 4 个季度的日内、3 日内、5 日内及 10 日内股票及债券交易同向交易价差进行分析，针对同一基金经理管理的多个投资组合及公私募兼任基金经理管理的多个投资组合的投资交易行为加强了公平交易监测与分析，包括对不同时间窗下（同日、3 日、5 日、10 日）反向交易和同向交易价差监控的分析。分析结果表明：债券交易同向交易频率较低；部分股票同向交易溢价率较大主要来源于投资策略差异、市场因素（如个股当日价格振幅较高）及组合经理交易时机选择，同时结合交易价差专项统计分析，未发现违反公平交易原则的异常情况。

4.3.2 异常交易行为的专项说明

报告期内，公司旗下所有投资组合未发现存在异常交易行为。公司旗下投资组合间存在证券同日反向交易，但不存在参与交易所公开竞价同日反向交易成交较少的单边交易量超过该证券当日成交量 5% 的情形。投资组合间相邻交易日反向交易的市场成交比例、成交均价等交易结果数据表明该类交易不对市场产生重大影响，无异常。

4.4 报告期内基金的投资策略和运作分析

2024 年二季度经济延续波折式修复态势，斜率较一季度有所放缓，宏观政策保持积极，流动性水平合理充裕。二季度制造业 PMI 回落至荣枯线以下，经济结构分化的特征依然明显。虽然出口依然保持韧性，但地产高频数据同比降幅仍然较大、基建投资放缓、信贷社融增速进一步回落，微观主体预期仍待提振。央行保持对实体经济的呵护，通过公开市场操作维护资金面稳定，并叫

停“手工补息”以进一步降低银行的负债成本。

虽然二季度央行频频提示长端利率风险、地产政策也有所加码，但鉴于政府债券发行节奏依然偏慢，以及“手工补息”禁止后非银金融机构的资金较为充裕，基本面和供需格局对债市依然形成显著支撑。

本基金以流动性为第一前提，根据组合特点在合理期限范围内配置组合资产，通过久期和杠杆策略为主，增厚组合收益。

展望三季度，虽然债券供给边际上升，且央行对长端利率保持密切关注，利率低位后波动或有所加大。然而中期来看，经济波折式修复的本质未变，货币政策有望延续偏宽松的取向，债市反转风险有限，仍具配置价值。

4.5 报告期内基金的业绩表现

本报告期大成慧成货币 A 的基金份额净值收益率为 0.5524%，同期业绩比较基准收益率为 0.0870%，本报告期大成慧成货币 B 的基金份额净值收益率为 0.6119%，同期业绩比较基准收益率为 0.0870%，本报告期大成慧成货币 E 的基金份额净值收益率为 0.6118%，同期业绩比较基准收益率为 0.0870%。

4.6 报告期内基金持有人数或基金资产净值预警说明

无。

§5 投资组合报告

5.1 报告期末基金资产组合情况

序号	项目	金额（元）	占基金总资产的比例（%）
1	固定收益投资	217,655,449.19	60.59
	其中：债券	217,655,449.19	60.59
	资产支持证券	-	-
2	买入返售金融资产	131,050,398.45	36.48
	其中：买断式回购的 买入返售金融资产	-	-
3	银行存款和结算备 付金合计	10,337,100.58	2.88
4	其他资产	208,942.17	0.06
5	合计	359,251,890.39	100.00

5.2 报告期债券回购融资情况

序号	项目	占基金资产净值的比例（%）
1	报告期内债券回购融资余额	3.34
	其中：买断式回购融资	-

序号	项目	金额（元）	占基金资产净值的比例（%）
2	报告期末债券回购融资余额	-	-
	其中：买断式回购融资	-	-

注：报告期内债券回购融资余额占基金资产净值的比例为报告期内每个交易日融资余额占资产净值比例的简单平均值。

债券正回购的资金余额超过基金资产净值的 20% 的说明

无。

5.3 基金投资组合平均剩余期限

5.3.1 投资组合平均剩余期限基本情况

项目	天数
报告期末投资组合平均剩余期限	115
报告期内投资组合平均剩余期限最高值	122
报告期内投资组合平均剩余期限最低值	38

报告期内投资组合平均剩余期限超过 120 天情况说明

序号	发生日期	平均剩余期限	原因	调整期
1	2024 年 05 月 08 日	122	赎回引起被动超标。	1 个交易日

5.3.2 报告期末投资组合平均剩余期限分布比例

序号	平均剩余期限	各期限资产占基金资产净值的比例（%）	各期限负债占基金资产净值的比例（%）
1	30 天以内	42.15	-
	其中：剩余存续期超过 397 天的浮动利率债	-	-
2	30 天（含）—60 天	-	-
	其中：剩余存续期超过 397 天的浮动利率债	-	-
3	60 天（含）—90 天	2.79	-
	其中：剩余存续期超过 397 天的浮动利率债	-	-
4	90 天（含）—120 天	27.69	-
	其中：剩余存续期超过 397 天的浮动利率债	-	-
5	120 天（含）—397 天（含）	27.37	-
	其中：剩余存续期超过 397 天的浮动利率债	-	-
	合计	99.99	-

5.4 报告期内投资组合平均剩余存续期超过 240 天情况说明

无。

5.5 报告期末按债券品种分类的债券投资组合

序号	债券品种	摊余成本（元）	占基金资产净值比例（%）
1	国家债券	-	-
2	央行票据	-	-
3	金融债券	10,014,340.37	2.79
	其中：政策性金融债	10,014,340.37	2.79
4	企业债券	-	-
5	企业短期融资券	-	-
6	中期票据	-	-
7	同业存单	207,641,108.82	57.84
8	其他	-	-
9	合计	217,655,449.19	60.63
10	剩余存续期超过 397 天的浮动利率债券	-	-

5.6 报告期末按摊余成本占基金资产净值比例大小排名的前十名债券投资明细

序号	债券代码	债券名称	债券数量（张）	摊余成本（元）	占基金资产净值比例（%）
1	112496413	24 广州农村商业银行 CD035	600,000	59,647,718.24	16.62
2	112411067	24 平安银行 CD067	600,000	58,926,096.55	16.41
3	112496222	24 上海农商银行 CD009	400,000	39,767,417.66	11.08
4	112409114	24 浦发银行 CD114	300,000	29,508,285.95	8.22
5	210409	21 农发 09	100,000	10,014,340.37	2.79
6	112418019	24 华夏银行 CD019	100,000	9,985,175.87	2.78
7	112408187	24 中信银行 CD187	100,000	9,806,414.55	2.73

5.7 “影子定价”与“摊余成本法”确定的基金资产净值的偏离

项目	偏离情况
报告期内偏离度的绝对值在 0.25（含）-0.5%间的次数	0
报告期内偏离度的最高值	0.0742%
报告期内偏离度的最低值	0.0022%
报告期内每个工作日偏离度的绝对值的简单平均值	0.0424%

报告期内负偏离度的绝对值达到 0.25%情况说明

无。

报告期内正偏离度的绝对值达到 0.5%情况说明

无。

5.8 报告期末按摊余成本占基金资产净值比例大小排名的前十名资产支持证券投资

明细

无。

5.9 投资组合报告附注

5.9.1 基金计价方法说明

本基金按照实际利率法计算金融资产的账面价值，并使用影子定价和偏离度加以控制。本基金通过每日计算基金收益并分配的方式，使基金份额净值保持在人民币 1.00 元。

5.9.2 本基金投资的前十名证券的发行主体本期是否出现被监管部门立案调查，或在报告编制日前一年内受到公开谴责、处罚的情形

1、本基金投资的前十名证券之一 24 广州农村商业银行 CD035 的发行主体广州农村商业银行股份有限公司于 2024 年 2 月 5 日因未办妥抵押预告、登记即发放个人住房按揭贷款、线上消费贷款资金流入证券领域等受到国家金融监督管理总局广东监管局处罚（粤金罚决字（2024）14 号）。本基金认为，对广州农商行的处罚不会对其投资价值构成实质性负面影响。

2、本基金投资的前十名证券之一 24 平安银行 CD067 的发行主体平安银行股份有限公司于 2023 年 7 月 7 日因违反账户管理规定、其他危及支付机构稳健运行、损害客户合法权益或危害支付服务市场的违法违规行为、违反反假货币业务管理规定等受到中国人民银行处罚（银罚决字（2023）55 号）；于 2023 年 12 月 12 日因考评机制不当，贷款业务操作不规范，小微企业划型不准确等受到国家金融监督管理总局深圳监管局处罚（深金罚决字（2023）69 号）；于 2024 年 5 月 14 日因个别高管人员未经任职资格核准实际履职、向关系人发放信用贷款、违规接受第三方金融机构信用担保、违规向理财产品提供融资、虚构风险缓释品等受到国家金融监督管理总局处罚（金罚决字（2024）6 号）。本基金认为，对平安银行的处罚不会对其投资价值构成实质性负面影响。

3、本基金投资的前十名证券之一 24 中信银行 CD187 的发行主体中信银行股份有限公司于 2023 年 11 月 16 日因违反高管准入管理相关规定、关联贷款管理不合规、绩效考核不符合规定、重大关联交易信息披露不充分、统一授信管理不符合要求等受到国家金融监督管理总局处罚（金罚决字（2023）15 号）；于 2023 年 12 月 29 日因部分重要信息系统应认定未认定，相关系统未建灾备或灾难恢复能力不符合监管要求、同城数据中心长期存在基础设施风险隐患未得到整改、对外包数据中心的准入前尽职调查和日常管理不符合监管要求，部分数据中心存在风险隐患等受到国家金融监督管理总局处罚（金罚决字（2023）69 号）。本基金认为，对中信银行的处罚不会对其投资价值构成实质性负面影响。

5.9.3 其他资产构成

序号	名称	金额（元）
1	存出保证金	-

2	应收证券清算款	-
3	应收利息	-
4	应收申购款	173,904.67
5	其他应收款	7,159.10
6	待摊费用	27,878.40
7	其他	-
8	合计	208,942.17

5.9.4 投资组合报告附注的其他文字描述部分

由于四舍五入原因，分项之和与合计可能有尾差。

§6 开放式基金份额变动

单位：份

项目	大成慧成货币 A	大成慧成货币 B	大成慧成货币 E
报告期期初基金份额总额	8,423,970.34	28,112,690.19	144,059,178.78
报告期期间基金总申购份额	240,194,594.23	409,936,523.46	538,409,161.17
报告期期间基金总赎回份额	213,558,632.42	334,034,541.69	462,550,447.23
报告期期末基金份额总额	35,059,932.15	104,014,671.96	219,917,892.72

§7 基金管理人运用固有资金投资本基金交易明细

无。

§8 影响投资者决策的其他重要信息

8.1 报告期内单一投资者持有基金份额比例达到或超过 20%的情况

无。

8.2 影响投资者决策的其他重要信息

无。

§9 备查文件目录

9.1 备查文件目录

1、中国证监会批准设立大成慧成货币市场基金的文件；

- 2、《大成慧成货币市场基金基金合同》；
- 3、《大成慧成货币市场基金托管协议》；
- 4、大成基金管理有限公司批准文件、营业执照、公司章程；
- 5、本报告期内在规定报刊上披露的各种公告原稿。

9.2 存放地点

备查文件存放在本基金管理人和托管人的住所。

9.3 查阅方式

投资者可在营业时间免费查阅，或登录本基金管理人网站 <http://www.dcfund.com.cn> 进行查阅。

大成基金管理有限公司
2024 年 7 月 19 日