

# 金信民达纯债债券型发起式证券投资基金

## 基金产品资料概要更新

编制日期：2024年06月13日

送出日期：2024年06月18日

本概要提供本基金的重要信息，是招募说明书的一部分。

作出投资决定前，请阅读完整的招募说明书等销售文件。

### 一、产品概况

基金简称	金信民达纯债	基金代码	008571
下属基金简称	金信民达纯债 A	下属基金交易代码	008571
下属基金简称	金信民达纯债 C	下属基金交易代码	008572
基金管理人	金信基金管理有限公司	基金托管人	中国工商银行股份有限公司
基金合同生效日	2020年6月11日	上市交易所及上市日期	-
基金类型	债券型	交易币种	人民币
运作方式	普通开放式	开放频率	每个开放日
基金经理	杨杰	开始担任本基金基金经理的日期	2020年6月11日
		证券从业日期	2009年9月23日
基金经理	刘雨卉	开始担任本基金基金经理的日期	2021年5月11日
		证券从业日期	2015年7月6日

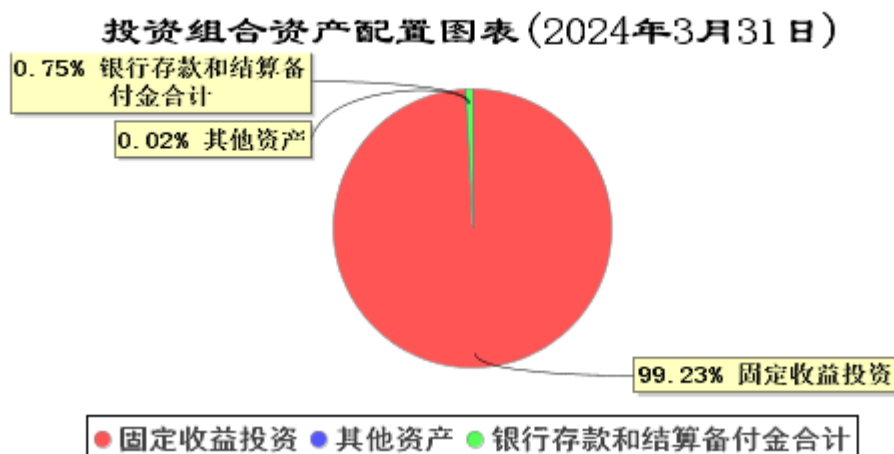
### 二、基金投资与净值表现

#### (一) 投资目标与投资策略

投资目标	本基金通过债券主动投资管理，在严格控制组合风险并保持良好流动性的前提下，力争为基金持有人获取长期持续稳定的投资回报。
投资范围	<p>本基金的投资范围主要为具有良好流动性的金融工具，包括国债、金融债、央行票据、地方政府债、中期票据、企业债、公司债、次级债、短期融资券、超级短期融资券、可转换债券（含可分离交易的可转换债券）、可交换债券、资产支持证券、债券回购、银行存款（包括协议存款、定期存款及其他银行存款）、同业存单、国债期货等法律法规或中国证监会允许基金投资的其他金融工具（但须符合中国证监会的相关规定）。</p> <p>本基金不直接从二级市场买入股票、股指期货、股票期权等资产，也不参与一级市场的新股申购、增发新股。</p> <p>基金的投资组合比例为：本基金债券的投资比例不低于基金资产的 80%；每个交易日日终，在扣除国债期货合约需缴纳的交易保证金后，本基金持有现金或到期日在一年以内的政府债券的投资比例不低于基金资产净值的 5%，其中现金不包括结算备付金、存出保证金、应收申购款等。</p>

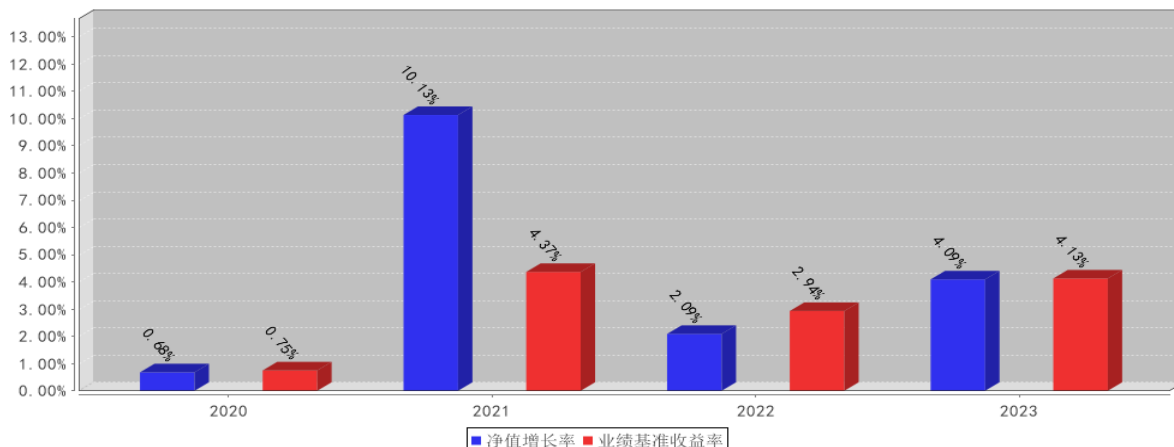
	如法律法规或中国证监会变更投资品种的投资比例限制，基金管理人在履行适当程序后，可以调整上述投资品种的投资比例。
主要投资策略	<p>本基金采取自上而下的方法确定投资组合久期，结合自下而上的个券选择方法构建债券投资组合。本基金管理人力求综合发挥固定收益投资研究团队的力量，通过专业分工细分研究领域，立足长期基本因素分析，从利率、信用等角度进行深入研究，形成投资策略，优化组合，获取可持续的、超出业绩比较基准的投资收益。</p> <p>1、资产配置策略 本基金通过对宏观经济指标、货币政策与财政政策、商业银行信贷扩张、国际资本流动和其他影响短期资金供求状况等因素的分析，预判对未来利率市场变化情况。根据对未来利率市场变化的预判情况，分析不同类别资产的收益率水平、流动性特征和风险水平特征，确定资产在非信用类固定收益类证券（国家债券、中央银行票据等）和信用类固定收益类证券之间的配置比例。</p> <p>2、债券投资策略 本基金在综合分析宏观经济、货币政策的基础上，采用久期管理和信用风险管理相结合的投资策略。</p> <p>3、资产支持证券等品种投资策略 本基金投资资产支持证券将采取自上而下和自下而上相结合的投资策略。自上而下投资策略指本公司在平均久期配置策略与期限结构配置策略基础上，运用数量化或定性分析方法对资产支持证券的利率风险、提前偿付风险、流动性风险溢价、税收溢价等因素进行分析，对收益率走势及其收益和风险进行判断。自下而上投资策略指本公司运用数量化或定性分析方法对资产池信用风险进行分析和度量，选择风险与收益相匹配的更优品种进行配置。</p> <p>4、国债期货投资策略 基金管理人将按照相关法律法规的规定，结合对宏观经济形势和政策趋势的判断、对债券市场进行定性和定量分析。构建量化分析体系，对国债期货和现货的基差、国债期货的流动性、波动水平、套期保值的有效性等指标进行跟踪监控，在最大限度保证基金资产安全的基础上，力求实现基金资产的长期稳定增值。</p>
业绩比较基准	中债综合财富(总值)指数收益率*80%+银行1年期定期存款利率(税后)*20%
风险收益特征	本基金是债券型证券投资基金，其预期收益和风险水平高于货币市场基金，低于股票型和混合型基金，属于较低风险、较低收益的基金产品。

## (二) 投资组合资产配置图表/区域配置图表

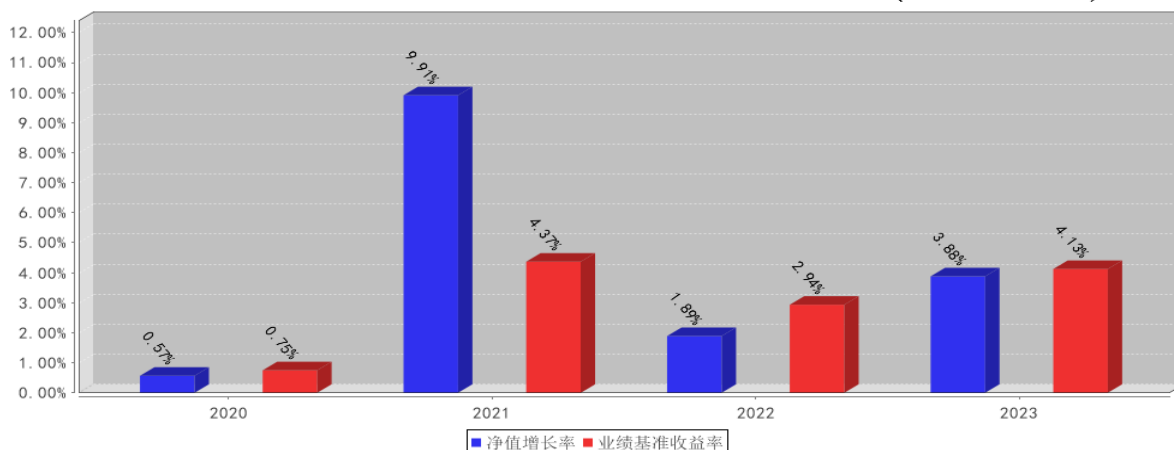


## (三) 自基金合同生效以来基金每年的净值增长率及与同期业绩比较基准的比较图

金信民达纯债A基金每年净值增长率与同期业绩比较基准收益率的对比图 (2023年12月31日)



金信民达纯债C基金每年净值增长率与同期业绩比较基准收益率的对比图 (2023年12月31日)



注：本基金过往业绩不代表未来表现。

基金合同生效当年期间的相关数据按实际存续期计算。

## 三、投资本基金涉及的费用

## (一) 基金销售相关费用

以下费用在认购/申购/赎回基金过程中收取：

## 金信民达纯债 A

费用类型	份额 (S) 或金额 (M) /持有期限 (N)	收费方式/费率
申购费 (前收费)	M < 50 万元	0.80%
	50 万元 ≤ M < 100 万元	0.50%
	100 万元 ≤ M < 500 万元	0.30%
	M ≥ 500 万元	1,000 元/笔
赎回费	N < 7 天	1.50%
	7 天 ≤ N < 365 天	0.30%
	365 天 ≤ N < 730 天	0.10%
	N ≥ 730 天	0.00%

## 金信民达纯债 C

费用类型	份额 (S) 或金额 (M) /持有期限 (N)	收费方式/费率
赎回费	N<7 天	1.50%
	7 天≤N<365 天	0.10%
	N≥365 天	0.00%

## (二) 基金运作相关费用

以下费用将从基金资产中扣除：

费用类别	收费方式/年费率或金额			收取方
管理费	每日计算，逐日累计至 每月月末，按月支付		0.30%	基金管理人和销售机构
托管费	每日计算，逐日累计至 每月月末，按月支付		0.08%	基金托管人
销售服务费	金信民达纯债 C	每日计算，逐日 累计至每月月 末，按月支付	0.20%	销售机构
审计费用	30,000.00 元			会计师事务所
信息披露费	120,000.00 元			规定披露报刊
其他费用	按照国家有关规定和《基金合同》约定，可以在基金财产中列支的其他费用。费用类别详见本基金《基金合同》及《招募说明书》或其更新。			相关服务机构

注：1、本基金交易证券、基金等产生的费用和税负，按实际发生额从基金资产扣除。

2、审计费用、信息披露费为基金整体承担费用，非单个份额类别费用，且年金额为预估值，最终实际金额以基金定期报告披露为准。

## (三) 基金运作综合费用测算

若投资者认购/申购本基金份额，在持有期间，投资者需支出的运作费率如下表：

## 金信民达纯债 A

基金运作综合费率（年化）
0.50%

## 金信民达纯债 C

基金运作综合费率（年化）
0.70%

注：基金运作综合费率=固定管理费率+托管费率+销售服务费率（若有）+其他运作费用合计占基金每日平均资产净值的比例（年化）。基金管理费率、托管费率、销售服务费率（若有）为基金现行费率，其他运作费用以最近一次基金年报披露的相关数据为基准测算。

## 四、风险揭示与重要提示

## (一) 风险揭示

本基金不提供任何保证。投资者可能损失投资本金。

投资有风险，投资者购买基金时应认真阅读本基金的《招募说明书》等销售文件。

本基金主要风险包括市场风险、信用风险、流动性风险、操作或技术风险、模型风险、合规性风险、本基金法律文件风险收益特征表述与销售机构基金风险评价可能不一致的风险、基金管理人职责终止风险和不可抗力风险。

本基金特有风险包括：

1、本基金为债券型基金，债券的投资比例不低于基金资产的 80%。本基金无法完全规避发债主体特别是公司债、企业债的发债主体的信用质量变化造成的信用风险。基金管理人将发挥自身投研优势，加强市场、上市公司基本面的深入研究，持续优化组合配置，以控制特定风险。

2、本基金投资国债期货的风险。

本基金可投资于国债期货，期货作为一种金融衍生品，主要存在以下风险：

(1) 市场风险：是指由于期货价格变动而给投资者带来的风险。

(2) 流动性风险：是指由于期货合约无法及时变现所带来的风险。

(3) 基差风险：是指期货合约价格和标的指数价格之间的价格差的波动所造成的风险。

(4) 保证金风险：是指由于无法及时筹措资金满足建立或者维持期货合约头寸所要求的保证金而带来的风险。

(5) 杠杆风险：因期货采用保证金交易而存在杠杆，基金财产可能因此产生更大的收益波动。

(6) 信用风险：是指期货经纪公司违约而产生损失的风险。

(7) 操作风险：是指由于内部流程的不完善，业务人员出现差错或者疏漏，或者系统出现故障等原因造成损失的风险。

3、投资流通受限证券的风险

本基金可投资流通受限证券，因此本基金可能由于持有流通受限证券而面临流动性风险以及流通受限期间内证券价格大幅下跌的风险。

4、投资资产支持证券的风险

本基金可以投资资产支持证券。资产支持证券是以特定资产组合或特定现金流为支持的一种可交易证券，导致其存在较高的信用风险和利率风险。受资产支持证券市场规模及交易活跃程度的影响，资产支持证券可能无法在同一价格水平上进行较大数量的买入或卖出，存在一定的流动性风险。评级机构对资产支持证券的评级不是购买、出售或持有该证券的建议，不能保证该证券将一直保持在该等级。评级机构可能会根据未来具体情况撤销或降低资产支持证券的评级，可能对该证券的价值带来负面影响，进而导致基金净值的波动。

## (二) 重要提示

中国证监会对本基金募集的注册，并不表明其对本基金的价值和收益作出实质性判断或保证，也不表明投资于本基金没有风险。

基金管理人依照恪尽职守、诚实信用、谨慎勤勉的原则管理和运用基金财产，但不保证基金一定盈利，也不保证最低收益。

基金投资者自依基金合同取得基金份额，即成为基金份额持有人和基金合同的当事人。

基金产品资料概要信息发生重大变更的，基金管理人将在三个工作日内更新，其他信息发生变更的，基金管理人每年更新一次。因此，本文件内容相比基金的实际情况可能存在一定的滞后，如需及时、准确获取基金的相关信息，敬请同时关注基金管理人发布的相关临时公告等。

## 五、其他资料查询方式

以下资料详见基金管理人网站[[www.jxfunds.com.cn](http://www.jxfunds.com.cn)][客服电话 400-900-8336]

1. 基金合同、托管协议、招募说明书

2. 定期报告，包括基金季度报告、中期报告和年度报告

3. 基金份额净值
4. 基金销售机构及联系方式
5. 其他重要资料

#### 六、其他情况说明

无